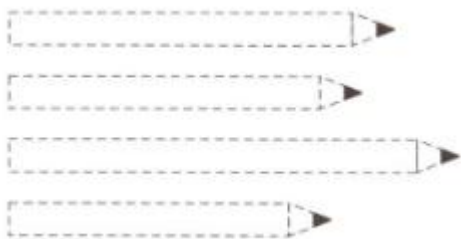


## Диагностическое оценивание №1

1 Раскрась последние 3 карандаша так, чтобы сохранить закономерность в этом ряду.



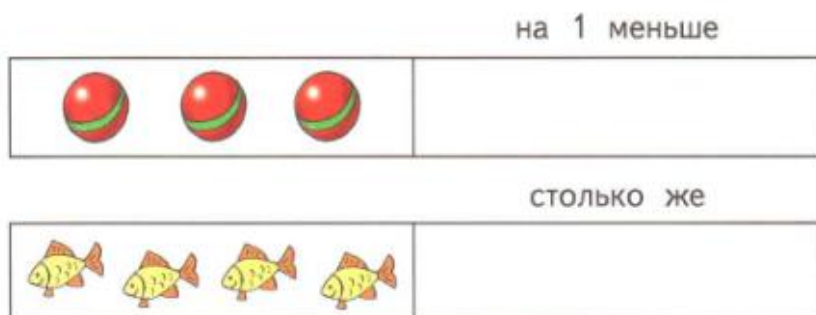
2 Обведи самый короткий карандаш.



3 Раскрась второй кубик синим цветом, а четвёртый - жёлтым, считая кубики слева направо.



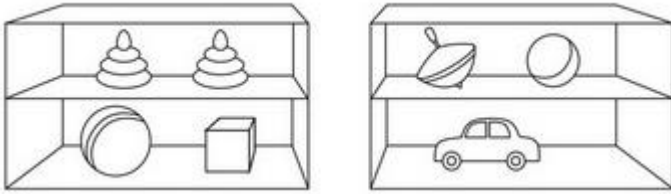
4 Нарисуй:



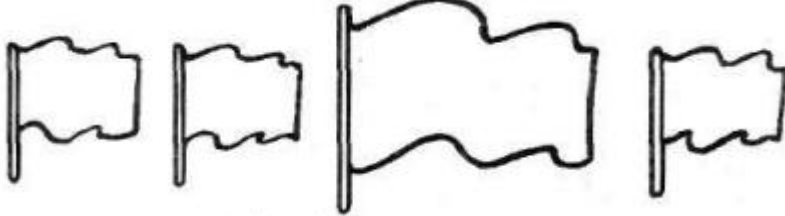
5 Раскрась котёнка, который сидит в корзинке, оранжевым цветом; котёнка около корзинки - серым. Клубочки в корзинке - синим, около корзинки - красным.




6 Раскрась игрушки на верхней левой полке в синий цвет, на нижней правой - в зелёный, на верхней правой - в жёлтый, на нижней левой - в красный.



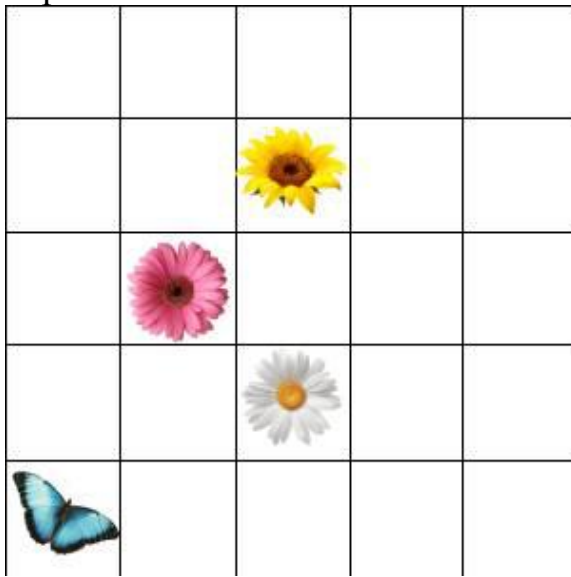
7 Раскрась маленькие флажки так, чтобы большой был между синим и жёлтым, а жёлтый был рядом с красным.



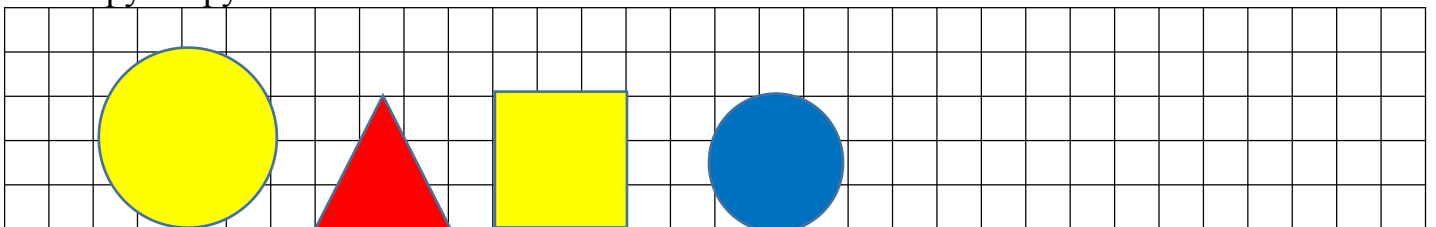
8 Овал нарисуй слева от прямоугольника, но справа от треугольника.



9 До какого цветка долетит бабочка, двигаясь в направлении 3 клетки вверх, 2 клетки вправо?



10 Сгруппируй:



По цвету


По форме


По размеру
